



# リラクシングソファ HC-RSO05AT251

Relaxing Sofa / 休闲沙发

## 取扱説明書

このたびは、ホームコーディ リラクシングソファをお買い求めいただきありがとうございました。  
この説明書はリラクシングソファを取り扱う上での注意点を説明したものです。この説明書をよく読み、内容を十分に理解してから使用してください。また、この取扱説明書は大切に保管し、必要なときに読んでください。



**警告**

取り扱いを誤った場合、人が死亡または重症を負う可能性があります。

### 転倒、ケガ、破損の原因

- 椅子の上で立ったり、跳ねたり、踏み台にしないでください。
- 背もたれに乗ったり、腰かけたり、押して遊んだりしないでください。
- 背もたれに強い衝撃を与えないでください。
- 前方の脚部を浮かせた状態で荷重をかけないでください。
- 床面の平らな場所に水平になるように設置してください。

### 火災の原因

- 火気やストーブなどの近くで使用や保管をしないでください。



**注意**

取り扱いを誤った場合、傷害を負ったり、物的損害が発生する可能性があります。

### 転倒、ケガ、破損の原因

- 座って前後に揺すらないでください。
- 床面のキズを防ぐため移動する際は、床面を引きずらず、持ち上げて運んでください。
- 床にキズを付ける恐れがありますので、使用の際にはカーペットなどを敷いてください。
- 改造、分解をしないでください。
- 破損、変形した本商品は使用しないでください。

### 変色、変形の原因

- 屋外での使用はしないでください。
- 高温になるところや直射日光が当たる場所に置かないでください。

### 反りの原因

- 冷暖房の風が直接あたらない場所に設置してください。

### カビなどの発生の原因

- 湿気の多い場所で使用や保管をしないでください。

## 取扱い上の注意

- 本商品は1人用です。2人以上で使用しないでください。
- 本商品は家庭用です。業務など過酷な条件で使用することは避けてください。
- 本商品は石油を主原料としているウレタンフォームを使用しているため、使い初めにニオイを感じることがあります。万一、ニオイを感じる場合にはお部屋の換気をしてください。
- 本商品の上には、熱い物や、ぬれた物を長時間置いたり、ビニールなどで長時間おおって使用しないでください。表面の仕上げに変色やはがれが発生することがあります。

## お手入れについて

- 毎日のお手入れは、やわらかい乾いた布で軽く拭いてください。
- ぬれた物を直接置いた場合や、水けのある物をこぼした場合シミになりますので、速やかに拭きとってください。
- 万一汚れてしまったときは、中性洗剤を3~5%程度に薄めたぬるま湯に、やわらかい布を浸しよくしぼり、汚れの表面を拭き取ってください。そのあとで水にぬらした布で洗剤液を拭き取り、乾いた布で水分を拭き取って自然乾燥させてください。
- シンナーやベンジンなど揮発性の高い液体などを使用しないでください。変色、変質の原因になります。
- カバーをはずして中材を取り出さないでください。カバーは洗濯できません。
- 脚部は定期的に点検し、ネジが緩んでいるときはしっかり締めてください。(1ヵ月に1度が目安です) 破損、変形を発見した際は、ただちに使用を中止してください。

外形寸法/幅68cm×奥行81~105cm×高さ89~101cm  
座面の高さ: 46cm  
材質/構造部材: 座部・背部 金属(鋼)  
脚部 天然木(ラバーウッド)  
表面加工: 脚部 ラッカー塗装  
張り材: ポリエステル、ナイロン  
クッション材: ウレタンフォーム、ポリエステルわた  
耐荷重/80kg(本商品は1人掛用です)

### 販売者 イオン株式会社

〒261-8515 千葉県千葉市美浜区中瀬1-5-1

●トップバリュお客さまサービス係

TEL.0120-28-4196(10~17時:日曜日は除く)

●中国製



未来に森を残すため  
FSC®認証材および管理原材料  
からつくられています。

EXTERNAL DIMENSIONS :  
WIDTH 68cm × DEPTH 81~105cm × HEIGHT 89~101cm  
SEAT HEIGHT : 46cm  
MATERIAL/  
STRUCTURAL MATERIAL/ SEAT PART・BACK PART : METAL (STEEL)  
LEGS PART : NATURAL WOOD (RUBBER WOOD)  
SURFACE FINISHING : LEGS PART LACQUERED COATING  
SURFACE MATERIAL : POLYESTER, NYLON  
CUSHION MATERIAL : URETHANE FOAM, POLYESTER PADDING  
LOAD LIMIT/ 80kg (THIS PRODUCT IS FOR 1-SEATER)

(Malaysia) Imported & Distributed By:  
AEON CO. (M) BHD. 198401014370 (126926-H)  
3rd Floor, AEON Taman Maluri Shopping Centre, Jalan Jejaka,  
Taman Maluri, Cheras, 55100 Kuala Lumpur, Malaysia.  
AEON CARELINE (MALAYSIA) 1-300-80-AEON (2366)  
(Cambodia) Imported By: AEON (CAMBODIA) CO., LTD.  
(Hong Kong): AEON STORES (HONG KONG) CO., LIMITED  
Hotline: 2565-3600  
MADE IN CHINA

# 本体のリクライニング

背もたれ6段階、頭部14段階のリクライニングです。

好みの角度で使用してください。

可動ギア部に手や足を入れないでください。はさまれてケガをする可能性があります。

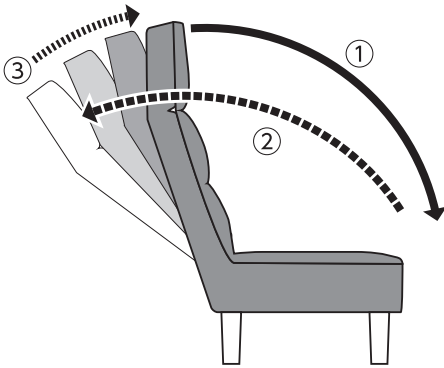
各可動ギアは固定されていることを確認の上、使用してください。

## 【各リクライニングの操作】

### 背部【図1】：6段階で調節可能

- ①背もたれをいったん前に倒す (→)
- ②背もたれが止まるまで後ろに倒す (⇐)
- ③背もたれを起こしながら、好みの角度に調節する (⇐⇐⇐)

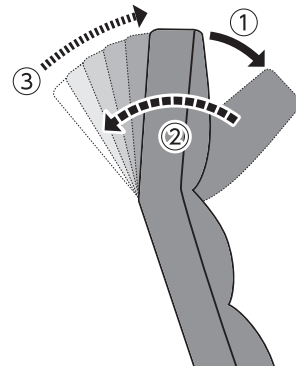
【図1】



### 頭部【図2】：14段階で調節可能

- ①一旦内側に倒し、ギアを解除する (→)
- ②頭部を外側に倒す (⇐⇐)
- ③頭部を一段階ずつ起こし、好みの角度に調節する (⇐⇐⇐)

【図2】



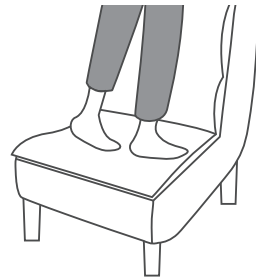
## 使用上の注意



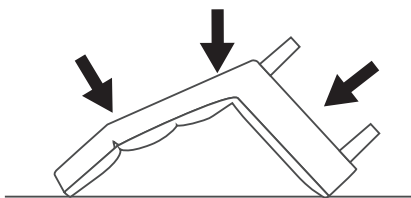
後ろに荷重をかけすぎると転倒し  
破損やケガをする恐れがあります。



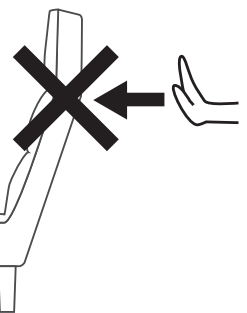
本体の上に乗ったり、踏み台として使用しないでください。  
破損や転倒しケガをする恐れがあります。



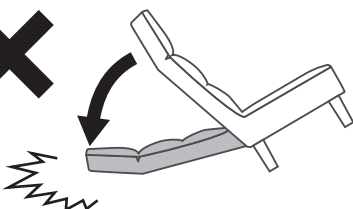
下図の状態では矢印の方向には  
絶対に過度な力をかけないでください。  
破損する恐れがあります。



下図のように後ろから  
過度な力を加えないでください。



背もたれは勢いよく倒すと転倒する恐れが  
あります。



## 組立説明書

### ⚠ 注意



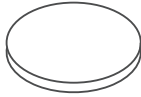
取り扱いを誤った場合、傷害を負ったり、物的損害が発生する可能性があります。

- ケガを防止するために軍手などの手袋を着用して行ってください。
- 小さなお子さまなど周囲に気をつけてください。
- 床にキズを付ける恐れがありますので、シートを敷くなど十分に注意してください。
- 必ず手順とおりに組立ててください。手順を守らないと、組立てが出来なかったり、本商品の破損の原因になります。

### 組立て上の注意

- 組立て前に必ず部品・数量を確認してください。
- 組立ては平らな広い場所で行ってください。

※組立て前に必ず部品・数量を確認してください。

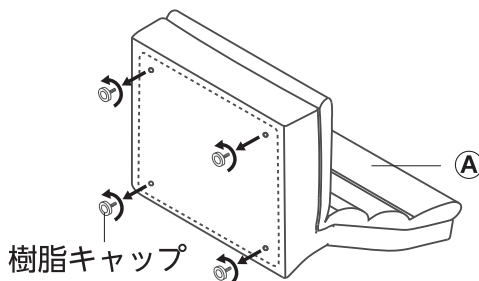
部品No	部 品	入数	部品No	部 品	入数	部品No	部 品	入数
Ⓐ	座部 	1	Ⓑ	脚 	4	Ⓒ	キズ防止パッド 	4

### 〔組立て手順〕

※組立て後、脚のゆるみはないか確認の上、使用してください。

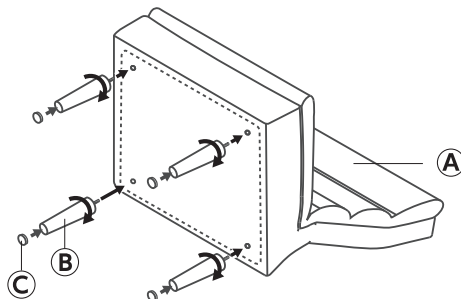
#### 手順 1

Ⓐ座部を裏返し、ネジ穴に付いている樹脂キャップを反時計回りに回し取りはずします。



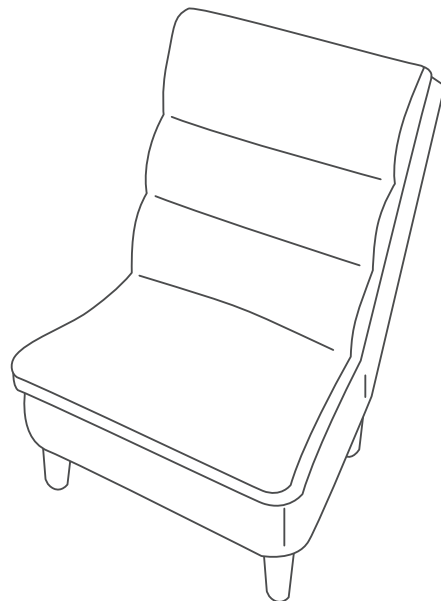
#### 手順 2

Ⓐ座部のネジ穴にⒷ脚のネジ部分を時計回りに回し取り付けます。  
Ⓒキズ防止パッドのはくり紙を剥がし脚に貼り付けます。(4カ所)



#### 手順 3

本体を起こして完成です。



販売者 **イオン株式会社**  
〒261-8515 千葉県千葉市美浜区中瀬1-5-1  
●トップバリュお客さまサービス係  
TEL.0120-28-4196 (10~17時:日曜日は除く)



未来に森を残すため  
FSC® 認証材および管理原材料からつくられています。